

Nous avons le plaisir de vous annoncer la sortie de la version 1.10 de SchemaFiber

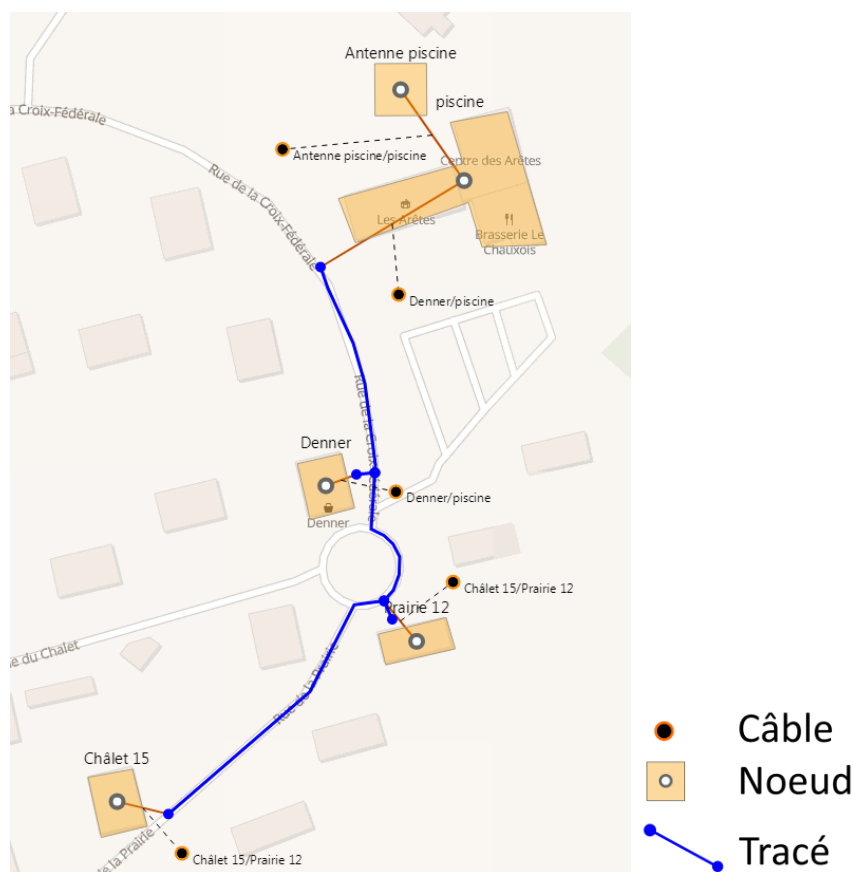
- Plus qu'une simple mise à jour, cette nouvelle version 1.10, vous offre un nouveau schéma géographique.
- Elle vous permettra de gérer tous vos objets d'une nouvelle manière.
- S'intégrant directement dans SchemaFiber cette nouvelle fonctionnalité ne demande aucun outil supplémentaire.

Comme pour chaque version notre équipe est à l'écoute de vos besoins et vous propose une compilation d'améliorations que vous avez imaginées.

Ce qui change ?

Géographie:

- Nouveau schéma géographique disponible.



Chaque schéma externe possède désormais un schéma géographique jumeau.

Chaque modification faite dans un schéma externe ou géographique se répercute dans son schéma jumeau.

Comment créer mes données géographiques ?

La fonctionnalité « Régénérer Schéma » permet de créer dans le schéma géographique tous vos nœuds possédant une paire de coordonnées.

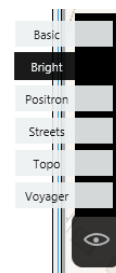
Quel système de coordonnées utiliser ?

Lors de la migration vers cette nouvelle version Newis vous demandera de choisir quel système de coordonnées vous désirez utiliser.

Quel est le fond de plan utilisé ?

- Cette version offre 6 fonds de plan différents dérivés d'OpenStreetMap.
- Le bouton œil en bas à gauche du schéma permet de le modifier.

Le tuilage OpenStreetMap est gracieusement mis à disposition par Newis pour cette version car SchemaFiber n'offre actuellement aucune alternative. Lors de la prochaine version il vous sera possible de configurer votre propre système de fond de carte. Dès lors l'utilisation du service de tuilage actuel sera toujours possible moyennant un coût supplémentaire.

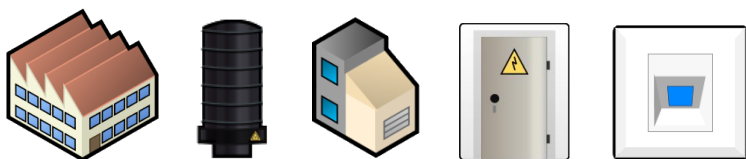


Statistiques :


- Cette nouvelle version apporte une amélioration conséquente du système de statistiques, il travaille maintenant avec le cache d'objet offrant un temps de génération extrêmement raccourci et un plus grand confort d'utilisation.
- Ajout d'un nouveau rapport de liste de fibres permettant de filtrer et exporter les fibres selon vos critères d'importance.
- Amélioration des recherches dans toutes les différentes statistiques (plus rapide et plus précis).
- Ajout de nouveaux champs dans la liste de nœuds.

Schémas :

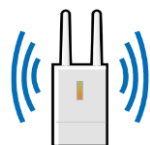
- Amélioration du graphisme des symboles pour donner un coup de jeune à vos schémas interne et externe



- Amélioration du schéma d'armoire pour lui offrir une meilleure lisibilité



- Création d'un nouveau symbole antenne interne pour gérer vos réseaux aériens à l'intérieur de vos nœuds.



- Amélioration de la recherche d'objets accepte maintenant le multi termes.
- Amélioration de la mise en évidence d'objets qui se trouvent sur de multiples schémas. Offre maintenant la possibilité à l'utilisateur de choisir parmi toutes les possibilités.

Mode consultation :

Possibilité d'utilisation des différents outils d'exploitation (propagation / filtrage).

Editeur :

Amélioration de la saisie des adresses, se souvient de la dernière adresse saisie.
Ajout d'une fonction de rafraichissement dans le catalogue d'adresses.

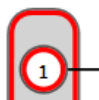
Langue :

En plus du français et de l'anglais le logiciel est maintenant traduit en allemand.

Liaison :

Ajout d'un champ d'informations de liaison pour chaque objet de type branche (câble , tube , fibre)
ce champ vous permet d'ajouter n'importe quel type d'information sur la liaison et de le propager à travers la connexion de la fibre.

Locataire - Service
info de liaison



Le nouveau champ est affiché sur chaque fibre au même titre que locataire et service.

Quel est le coût de cette version ?

Cette version représente 9 mois de développement pour notre équipe dédiée au produit SchemaFiber
Cette version est comprise dans votre contrat de maintenance annuelle.

La migration des données de la version actuelle à la 1.10 est aussi incluse dans le contrat de maintenance.

Comment obtenir cette nouvelle version ?

Contactez-nous et nous planifierons ensemble son déploiement.

Ce dont Newis a besoin ?

Un backup complet de votre base de données, afin d'assurer la compatibilité entre la nouvelle version et votre modèle de base de données actuel. (A organiser pendant la prise de contact.)

Comment se déroule le déploiement ?

Nous fournissons un setup ainsi qu'une marche-à-suivre pour déployer le logiciel sur toutes vos machines utilisant SchemaFiber.

Newis peut s'occuper du déploiement sur votre infrastructure informatique. Cette prestation vous sera facturée au tarif de 150CHF/heure HT.

Depuis quelle version puis-je migrer ?

Nous avons validé cette migration depuis toutes les versions 1.9.

